



入学の手引き



総社市立阿曾小学校

新 1 年生保護者説明会

1 日時 令和 7 年 1 月 2 8 日(水) 13:30～

2 場所 阿曾小学校体育館

3 日程

① 開 会

② 学校長あいさつ

③ 入学までの準備

- ・ 入学にそなえて P2-3
- ・ 名前の書き方 p4-5
- ・ 給食用マイエプロン等の持参について p6
- ・ 学校給食についてのお願い p7-9
- ・ 阿曾小学校よい子のくらし p10-11
- ・ 保健室から p12-16

④ 連絡、その他

- ・ 入学式について（別紙）
- ・ 自動振込申込書
- * 学校集金 1 月 30 日（金）までに
- * 学校給食費 2 月 19 日までに各家庭で

⑤ 閉 会

※ PTA役員決め 説明会終了後～

入学にそなえて（令和８年度）

Ⅰ 入学までに気をつけていただきたいこと

（１）基本的な生活習慣を身につける。

- ・ 自分のことは自分でする……………後始末、整理整頓など
- ・ 着 衣……………制服や体操服の着脱、脱衣の片付け
ボタンのとめ方の練習
- ・ 返事やあいさつ……………「はい」「いいえ」「ありがとう」など
- ・ 食 事……………偏食をしない・好き嫌いを減らす
- ・ 睡 眠……………早寝、早起き
- ・ 排 便……………毎朝済ませる習慣
和式・洋式の使い方

（２）学習の基礎を身につける。

- ・ 話を聞いたり、話したりする。……………落ち着いて最後まで聞く。
- ・ 自分の名前を読んだり、書いたりする。……………縦書き、横書き

（３）通学路を確認する。……………交通事故、不審者等から身を守る。 交通ルールを守る。

Ⅱ 入学までに準備するもの（「阿曾小学校よいこのくらし」参照）

（１）制 服

（２）体操服

（３）赤白帽

（４）体操服袋

（５）座布団

（６）給食に使うもの

- ・ マスク（予備も）
マスク袋（配膳時に全員使用する）
- ・ はし（予備も）、はし袋
- ・ マイエプロン（自分で着脱できるもの）
↑ 別頁を参照

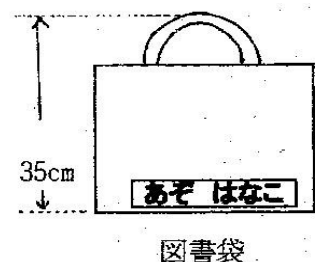
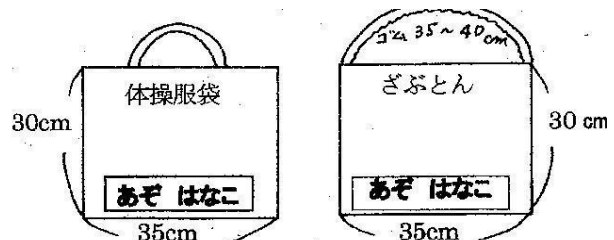
（７）作業着、作業着袋

- ・ スモッグやカッターシャツなどを
リフォームしたものでよい。
- ・ 制服の上から自分で着られる大きさ、
袖口はゴムがよい。

（８）図書袋（大型本を入れることも）

（９）靴（白）・靴下（白・黒・紺・灰色で、足首より上の長さ）

（ランドセルに靴下や下着の予備を入れておく。）



- (10) うわばき、うわばき袋
- (11) 体育館シューズ、シューズ袋（入学までに、靴を慣らしておく）
- (12) 学用品(すべてにひらがなで記名・別紙参照)
 - ① 教科書……………入学式当日配付
 - ② 筆箱……………6 B鉛筆5本、赤青鉛筆1本、消しゴム、定規
 - ③ ノート類……………自由帳
 - ④ 下敷き……………総社東中学校区で使用するものを入学式で配付予定
 - ⑤ ファイル（青色、クリップつき）
 - ⑥ お道具箱、粘土板……………保育園、幼稚園で使っていたものでよい。
（お道具箱は、クーピーが入る大きさに、机の中に入るもの）
 - ⑦ お道具箱に入れるもの…はさみ・のり・クーピー・クレパス・カスタネット
セロテープ（予備も）・算数用両面ブロック・計算カード

3 入学式について

- (1) 期 日……………令和8年4月10日（金）
午前9時20分までに、必ず受付を済ませてください。
※入学式受付開始時間は、9時からです。

(2) 持ってくる物

- ① ランドセル（教科書を入れるため）
- ② お道具箱 …… はさみ、のり、クーピー、クレパス、カスタネット
セロテープ（予備も）、算数用両面ブロック、計算カード
- ③ 粘土箱（油粘土のセロハンを取って入れる）・粘土板
- ④ 体育館シューズ（袋も）
- ⑤ うわばき（袋も）
- ⑥ 座布団（取れにくいカバーを付けて）
- ⑦ 作業着（袋も）
- ⑧ 体操服（袋も）
- ⑨ 赤白帽
- ⑩ 置き傘（記名も）
- ⑪ 鍵盤ハーモニカ
- ⑫ ファイル（青色で、クリップつき）
- ⑬ 探検バッグ
- ⑭ マイエプロンセット
- ⑮ 個人懇談希望調査



※ 保護者の方は、うわばきをご持参ください。

4 連絡

- ・ 入学式に出席できない場合は、その旨を早めにご連絡ください。
- ・ 入学式当日、保護者の方も一緒に記念写真を撮ります。

名前の書き方

- ★ 小さな物にもすべて名前を書いてください。
- ★ 途中から買い足した物にも忘れずに名前を書いてください。
- ★ 消えたり名前のタグが落ちたりしないように工夫してください。
- ★ ひらがなで書いてください。
- ★ 対になっている物は両方書いてください。

(例)

- ◇ 下着
- ◇ 靴下
- ◇ 上着
- ◇ シャツ・ブラウス
- ◇ ズボン
- ◇ ジャンパースカート

同じような物が多いため、発育測定・体育等で着替えるときに自分の物が分からなくなることがあります。

また、名前が小さすぎたり、見つけにくい場所にあったりするのも困ります。

油性ペンで記入していても、洗濯を重ねると見えにくくなるので、修正をお願いします。

◎ 体操服

上 着



阿曾小
〇 〇

はがき1/2大
同じ姓の場合は
名前まで書く

ズボン



阿曾小
〇〇はなこ

◎ 赤白ぼうし



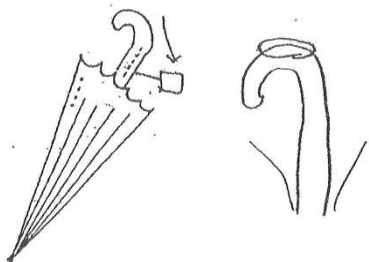
・後ろに裏表両方に書く
・ゴムがとれやすいので、縫いつける
など補強をしておくとい

◎ くつ



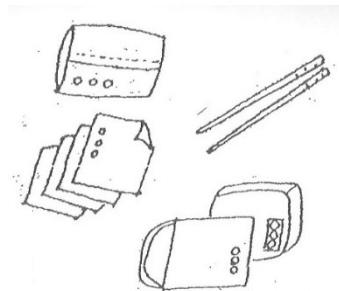
前と後ろ2か所にはっきりと記名する

◎ かさ



・傘を止めるところへ直接記名する
のがよい
・持ち手の上にも名前があると分
かりやすい

- ◎ ハンカチ
- ◎ ティッシュ
- ◎ はし・はし袋
- ◎ 座布団・座布団カバー



ハンカチ・・・まとめて何枚か記名しておく
とよい

ティッシュ・・・入れ物に入れた上で記名
はし・はし袋・・・名前が消えやすいので、
消えかかっていたら書き直
しをする

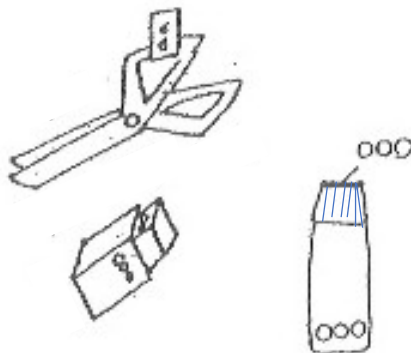
座布団・カバー・・・カバーは洗濯のため
持ち帰ることもあるので、両
方に記名する

- ◎ クーピーペンシル
- ◎ えんぴつ
- ◎ クレパス



・1本ずつ記名する
・シールを貼る場合はとれやすいので、
その上をセロテープで一周貼っておく
とよい


- ◎ はさみ
- ◎ 消しゴム
- ◎ のり



はさみ・・・布やタグをつけて記名するとよい
消しゴム・・・ ケースがある場合は本体と
ケース両方に記名する
アラビックのり・・・中蓋（青い栓）はあらか
じめ取り外し、すぐに使え
るようにする（蓋と本体
両方に記名）

- ◎ 鍵盤ハーモニカ吹き口

・名前シールなどを貼る
・たて吹きにも名前をつけ



- ◎ 算数用両面ブロック
- ◎ 計算カード

ブロック1つ1つ、カード
1枚1枚にも記名する

- ◎ 探検バッグ

ひもを通し、氏名欄に記名する

- ◎ エプロン（別紙参照）

給食用マイエプロン等の持参について

1 エプロンについて

下半身だけを覆うタイプではなく、給食当番用エプロンのように上半身も覆うタイプのエプロンあるいは、胸の位置まで隠れるエプロン（自分で着脱できるもの）



← 名前



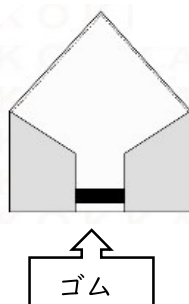
← 名前

2 三角巾について

給食帽のような形状のものや、バンダナ・大判のハンカチ等で髪を覆えるもの（自分で着脱できるもの。バンダナを自分で結べない場合、ゴムをつけてください。）




← 名前



← 名前 →



3 エプロン、三角巾を入れる袋




← 名前 →



※ いずれも色・柄などは問いません。すべての物に記名をお願いします。

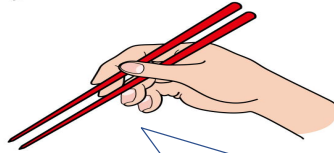

食器の持ち方



- ・深い食器の時
手に持って食べる。
- ・皿の時
手を軽くそえる。


箸（はし）の持ち方

上の箸・・・動かす箸
親指・ひとさし指・中指で持つ




下の箸・・・動かさない箸
親指のつけ根と薬指の間にあてて持つ

スプーンの持ち方



食べ方

こんな食べ方はやめよう！！



食器に口を
近づけて
食べない

パンは、まるごと
とかじらない
（一口で食べ
られる大き
さにちぎる）

音をたてて
食べない
（口を結んで
かむ）

口に食べ物が
入っているとき
おしゃべりを
しない

新入生の保護者 様

学校給食についてのお願い

総社市地食べ学校給食センターえがお

学校給食は、子どもたちに栄養バランスのよい食事を提供して、健やかな成長に導きます。
また、授業や給食時間に食べるということについて学ぶための「生きた教材」になります。

そして、給食当番の活動を通じて『協力することの大切さ』を学び『食べることの感謝の心』を育て、『望ましい食習慣』を身につけ、友だちや先生と過ごす給食時間が豊かなものになるよう導きます。さらに、地場産物を使った地域の郷土料理や行事食を献立に取り入れることにより、地域の文化や伝統について関心をもてるようにします。

◆ 今日の給食を確かめましょう！

献立表に目を通し、給食と朝食や夕食の献立が重ならないように工夫しましょう。

給食の献立や食べたときの様子などの話題を通じて、食べ物や給食に関心をもてるような声掛けや、苦手な食べ物がある場合は、一口でも食べるよう励ましをお願いします。

また、食べることができたときは共に喜び、食べることができなかった場合は一口でも食べてみるように促していただきますようお願いいたします。

◆ 食べることに集中する時間を設けましょう！

給食を食べる時間（およそ15～20分）は決まっています。他のことをしながらの「ながら食べ」は、食べこぼしをしたり、姿勢が悪くなったり、のどにつまりやすくなったり、時間内に食べることができないこともあります。ご家庭でも集中して食べる時間を設けるなど、時間を意識しながら食べる練習をしましょう。

◆ 食べ物を大切にする心を育てましょう！

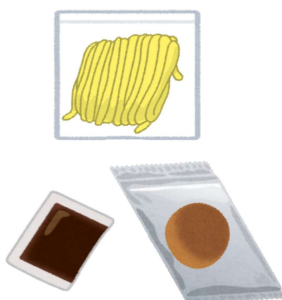
旬の食べ物や地場産物を食事に取り入れ、自然の恵みや食べ物を作ってくれる人に感謝して「いただきます」や「ごちそうさま」のあいさつができるように繰り返し伝えましょう。

◆ 『ひとりでできるかな？』 挑戦しましょう！


配膳の練習をする。
重い物も協力して
持てるようにする。



麺やドレッシング、
デザートなどを開
封する。



箸を使って、骨のあ
る魚を食べる。



みかんや伊予柑な
どの皮をむいて食
べる。



◆ 食事のマナーを身につけましょう！

- ・ 食事の前には手洗いをして清潔なハンカチなどで手をふく。
- ・ 感謝の気持ちを込めて食事の挨拶をする。
- ・ 食器を持って箸やスプーンなどを正しく使い、よい姿勢で食べる。
- ・ 口の中に食べ物が入っているときはしゃべらず、楽しくマナーを守って話す。
- ・ 食事中は立ち歩かず、食べ終わったら静かに過ごす。

《給食費について》

給食費は令和7年度は1食あたり小学校320円でした。給食費は「総社市」に納付していただくようお願いします。

《学校給食予定献立表について》

月末に翌月の献立表を「すぐる」で配信します。使用する食材を、食品の体内での働きによって「体をつくる」赤の食品、「エネルギーのもとになる」黄の食品、「体の調子を整える」緑の食品の3つに分類し、調味料も掲載しています。また、総社市産・岡山県産の食材を給食に取り入れています。「今月の地場産物」の欄を参考に地場産物を食事に取り入れましょう。

《食物アレルギー・乳糖不耐症対応について》

☆牛乳停止・・・牛乳のアレルギー・乳糖不耐症がある場合のみ、飲用牛乳を停止できます。

☆卵除去食・・・調理工程で卵除去できる料理のみ、卵を除去したものを個人ごとの容器に入れて提供します。（例）かきたま汁や親子煮など

☆卵デザート代替・・・プリンなど、卵を使用したデザートは卵不使用のデザートに代替します。

☆乳デザート代替・・・ヨーグルトなど、乳を使用したデザートは乳不使用のデザートに代替します。

☆卵・乳デザート代替・・・卵・乳を使用したデザートは「卵デザート代替対象者、乳デザートに代替対象者」のみ、卵・乳不使用のデザートに代替します。

☆果物(生)代替・・・りんごなどの生の果物は生の果物不使用のデザートに代替します。

毎月配信する予定献立表には、「アレルギー対応食品は」で示します。また、加工品については成分表で内容をお知らせしますので、必要な方は学校にお申し出ください。

《給食の内容について》

主食

ごはん(週3.75回)

パン(週0.75回)

めん(週0.5回)



牛乳

毎日1本つきます。

副食

旬のもの、地元のものを使った献立をしています。

献立により椀、皿、どんぶり、箸（各自持参）、スプーン、フォークを使い分けます。

給食に関するご意見・ご質問は右の方までご連絡ください。(給食センター TEL: 92-2616)

阿曽小学校よい子のくらし

☆ 進んで学ぶ子 ☆ 最後までがんばる子 ☆ 力を合わせる子

1 服装や持ち物について

(1) 服装について

・特別な場合を除き、以下の服を着用する。(記名の仕方は別紙を参照し記入する。)

	登下校	校内生活
A 服装 ※期間は特に は定めない。 気温や体調に 合わせ、組み 合わせて着用 してよい。	<div>○学生服 ○黒のズボン (半ズボン・長ズボン)</div> <div>○カッターシャツ</div> <div>○ブラウス</div> <div>○ポロシャツ</div> <div>○学校指定のスカート (ジャンパースカート、半袖ワンピース)</div> <div>○名札 (左胸につける) ○紺の上着 ○制帽</div> <div>○ベスト・セーター (いずれも無地で紺のもの)</div> <div>○タイツ (足先、足首までのいずれも可。無地の白、黒、紺のもの)</div> <div>規定服</div>	
B 靴など	○運動靴 (白) ○長靴 (雨天時など) ○靴下…白・黒・紺・グレーで足首より 上の長さのもの	○上履き (白) ○体育館シューズ (緑ラインのシューズ)
C 冬季	○防寒用の上着 ○防寒用のズボン ○手袋 ○マフラーなど	○左記のものは、学校では脱いで生活する。
D 運動時	<div>※ けがの確認や手当が速やかに行えるよう、また、円滑に運動ができるよう配慮し、安全・学習の両面の観点からタイツは原則着用しない。</div> <div>※ アンダーシャツ、コンプレッションウェアなどは着用してもよいが、袖裾から見えないようにする。</div>	○規定の半そでシャツ ○短パン ○クォーターパンツ ○あご紐付きの赤白帽子 ○学校指定の長袖 (えんじ色のもの) ○学校指定の長ズボン (えんじ色のもの) ★水着については、水泳学習の実施前に配布するお知らせのようにする。
E その他の持ち物	① 置き傘……教室で保管。雨の日に持ってきた傘は、当日持ち帰る。 ② 給食用マスク (予備を数枚) ③ はし (毎日持ち帰る) ④ 給食用マイエプロン……週末に持ち帰り、洗濯をし、翌週はじめに持参する。 ⑤ 学習に必要な物は持ってこない。(お守りは、ランドセルの中に入れて見えないように) 例) シャープペンシル、ねりけし、キーホルダーなどは不可	

(2) その他 (服装・頭髪など)

- ・ポロシャツはズボンの中に入れる。
- ・ポロシャツやブラウスの襟元や、そで口から下着が出ないようにする。
- ・セーター・ベストで過ごすときは、名札を付け替える。
- ・頭髪は学習活動に適したもので、前髪が目にかからないようにする。髪が長く肩にかかる場合は、理科や体育の学習などでけがにつながる可能性があることから、ゴムで1つまたは2つにまとめる。また、赤白帽子や給食帽子がかぶれるような頭髪にする。髪どめやゴムは、黒・紺色とする。
- ・パーマ・脱色・カラーリング、ピアスなどは禁止。

(持ち物等)

- ・持ち物にはすべて名前を書く。
- ・リップクリーム等は、担任と相談し、保護者から連絡帳等で連絡の上、持って来ることができる。カイロ（記名のこと）を使用してよいが、人目につくところに出して使わない。
- ・携帯電話は持ってこない。

2 登下校のやくそく

- (1) 7：50～8：05の間に登校する。
- (2) 登校・下校は集団登下校とし、1列で登下校する。
(通学班は男女混合で10名以下を原則に、地域・交通事情を考慮して、地区で編成する)
- (3) 欠席や遅れて登校する、送迎をする場合などは、家庭から登校班の人と学校に連絡する。
- (4) 月曜から金曜日まで、集団下校でまとまって帰る。
- (5) 下校時、保護者が自家用車などで迎えに来るときは、担任と連絡を取り、運動場で待機する。
(全員で帰りのあいさつをした後、迎えの場所へ移動する)

※ 下校は一人きりにならぬよう、保護者間での連絡をお願いします。

- (6) 安全のため、ランドセルの横に体操服などひっかけて登下校しない。キーホルダーなどはつけない。
(防犯笛はよい)

3 校内でのやくそく


- (1) 登校したら、学校の外へは出ない。(忘れ物は取りに帰らない)
- (2) 遊ぶ場所は運動場のみ。(教室に掲示している「運動場・遊具使用のきまり」を守る)
- (3) 学校の物を汚損した場合、必ず学校に連絡する。
- (4) 帰宅後、学校で遊ぶ時は、運動場のみとし、校舎内や中庭などには入らない。
(運動場の遊具は使用してよい。遊具以外は自分の物を使用する)
- (5) 帰宅後、忘れ物等で校舎内へ入るときは、職員室へ必ず声をかける。

4 校外生活のやくそく

- (1) 休みの日は、10時までは友達の家遊びに行かない。
- (2) 帰宅時刻までには帰宅する。【4～10月】18：00まで 【11月～3月】17：00まで
- (3) 家の外では一人だけでは遊ばない。
- (4) 知らない人への対応は十分気を付ける。(家でも“いかのおすし”などについて話し合っておく)
- (5) **交通のきまりを守る。**体に合った自転車に乗り、ヘルメットは必ずかぶる。夜光たすきなども利用する。
(ヘルメットや夜光たすきは、各家庭で購入する)
- (6) 用事が無いのに、子どもだけで店に入らない。
- (7) 友達と物やお金のやりとりをしない。
- (8) **学区外**に出るときには、保護者、またはそれに代わる人と一緒に行く。習い事などは、各家庭で判断する。
- (9) おやつなどを食べ歩いたり、学校の運動場で食べたりしない。
- (10) 池や川での釣りや遊びは、保護者、またはそれに代わる人と一緒に行く。**子どもだけでは行かない。**

5 購入について（下記以外の店舗の用品でも条件に合っていれば可とする。）

学校	ながたや	プラザAムラキ
○名札	○規定服 ○赤白帽子 ○体操服 ○体育館シューズ ○上履き ○ <u>規定帽子（すべて取り扱い有）</u>	○規定服 ○赤白帽子 ○体操服 ○体育館シューズ ○上履き ○ <u>白のメッシュキャップのみ</u>



小学校の6年間を通して、お子さまが心身ともに元気ですくすくと成長されますように、保健室からお知らせとお願いをいたします。

Ⅰ 入学までに

① からだの調子の気になること


☆ 入学後は環境の変化によりお子さまの体調が崩れやすくなることが考えられます。就学時健康診断でお知らせのあった耳・鼻の病気やからだの調子の気になることなどは、入学するまでにかかりつけの病院でみてもらっておくことをお勧めしています。

☆ 喘息やアレルギーの症状についての調査票を就学時健康診断で提出していただいています。調査票の様子から、必要と思われる方に市内共通の「連絡書」(喘息用、食物アレルギー用があります)をお渡ししています。入学までに病院で診察や検査等を受け、学校生活上の注意等を記入してもらい、保護者欄等に必要事項を記入して学校にご提出ください。

※ 病院で記入してもらう際、文書料として連絡書1枚につき**550円**かかる**場合があります**。

② 生活習慣

☆ 学校の生活リズムに合った起きる時刻・ねる時刻を身につけておきましょう。生活習慣を整えることで学習や運動を1日がんばる力になります。



2 入学後のお知らせとお願い

① 保健調査票の記入

既往症(これまでにかった病気)などからだの様子や、学校生活で注意することなどについてお尋ねするとともに、健康診断にあたってお子さまの健康を正しく理解するためのものです。

関係者以外には内容を知られないようにしてありますので、ペンを用いて、ありのままを記入してください。

② 朝の健康観察

朝、登校する前に「変だな？」(起きにくかった、食欲がない、元気がないなど)と思ったら、熱を測ってみてください。



③ 欠席連絡

欠席するときは、保護者連絡システム「すぐーる」で欠席の理由や体の状態を必ず学校にお知らせください。また、登校する場合でも体温やおうちでの様子などを連絡帳等でお知らせください。あわせてその日の連絡先も書いておいていただけると、万が一の時の連絡がスムーズにできます。なお、欠席の場合は通学班の班長にも連絡をお願いします。



3 学校感染症の出席停止について

① 学校感染症にかかったときは

受診して「感染症です」「感染症の疑いがあります」と医師に言われたら、できるだけ速やかに学校に連絡をしてください。出席停止の扱いになることがあります。

☆ 出席停止とは、「他の子どもにうつらないようにするため一定期間他の子どもとの接触を避けるとともに、本人も合併症にかからないようにしっかり休養して、十分に回復してから登校しましょう。」という意味のもので、欠席扱いにはなりません。

☆ 医師から登校してもよいと診断されましたら、「登校許可報告書」に保護者が記入のうえ、お子さまに持たせて登校してください。この用紙は、ホームページからダウンロードができますが、必要な場合は学校からお渡しします。

※ 医師の記入はいりません。



② 出席停止となる学校感染症（学校保健安全法施行規則・吉備医師会基準による）

- ・インフルエンザ
- ・新型コロナウイルス感染症
- ・水痘（みずぼうそう）
- ・流行性耳下腺炎（おたふくかぜ）
- ・麻疹（はしか）
- ・風疹（みっかばしか）
- ・百日咳
- ・咽頭結膜熱
- ・流行性角結膜炎
- ・腸管出血性大腸菌感染症 など



4 独立行政法人日本スポーツ振興センターについて

- ☆ お子さまが、学校管理下【授業中、登下校中（**通学路を外れた場合は支給されないことがあります**）、休憩時間など】で不幸にもけがをされた際に、給付金の支給を行う制度です。
- ☆ 総医療費が 5000 円以上（窓口負担の有無に関わらず診療報酬点数が500点以上）の場合に対象となります。病院にかかられた場合は、担任にご連絡ください。申請に必要な書類をお渡しします。
- ☆ 入学後、「日本スポーツ振興センター加入同意書」を配布しますので、加入にご協力ください。**掛金については学校集金から納めさせていただきます。（令和 7 年度は460円でした。）**

5 緊急に連絡が必要な場合

保健室では、お子さまが登校してからの病気やけがについて、応急手当を行います。体調が優れず授業を受けられない場合や受診の必要があると思われるけがの場合には、緊急連絡・家庭調査票を用いて電話連絡をしますので、お子さまのお迎えをお願いします。

☆ 緊急を要する場合

① 緊急連絡順に連絡

② 「かかりつけの医院」に記載のある病院に連絡・搬送 ※ 受け入れができないことがあります。

③ 学校医の救急処置



☆ 勤め先が変わるなどで電話番号が変わる場合は、その都度必ず担任までお知らせください。

☆ 学校から病院に搬送しても、保護者と連絡が取れない場合には治療を受けることができないことがあります。

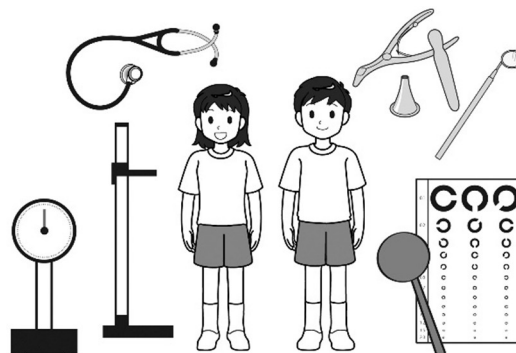
学校から緊急に病院に行く場合に、正確な情報を保護者に連絡するためにも、医療機関から本人の症状や治療内容などを教えていただく必要があります。そこで、保護者の方にそのような情報を学校職員が得ることについての同意をお願いします。年度始めに詳しい文書をお配りします。

6 健康診断について

入学後はいろいろな健康診断があります。お子さまが元気に学校生活を送ることができるように、体の成長に関連して気になることがないかを調べ、早期治療につなげるためです。また、お子さん自身にも自分の体を大切にする意識を持ってほしいと願っています。

<主な検査・検診項目>

- ☆発育測定
- ☆視力検査
- ☆聴力検査
- ☆尿検査
- ☆心電図・心音図検査
- ☆内科検診・運動器検診・結核検診
- ☆歯科検診
- ☆眼科検診



※耳鼻科検診は第2・5学年で行います。



7 学校医の紹介(令和8年度の予定)

診療科等	氏名	病院等	住所	電話番号
内科	長野 秀樹	長野病院	総社市総社	92-2361
歯科	小西 輝昌	小西歯科医院	総社市中央	93-4178
眼科	杉本 学	すぎもと眼科医院	総社市真壁	94-5550
耳鼻咽喉科	服部 謙志	服部耳鼻咽喉科 医院	総社市井手	94-8887
薬剤師	大月 昭子	とんぼ薬局	総社市真壁	90-0606